

Écran Numérique Interactif

Intuition et interactivité



ORDISYS
INFORMATIQUE

Intuition et interactivité

E N I

Le meilleur de l'affichage interactif pour l'enseignement.



Technologies de pointe

Support de fixation murale ou sol ajustable
(option mobile)




Écriture précise et naturelle

Duplication simplifiée ActivCast



Panel d'applications et d'outils
de co-création

Connexion instantanée
BenQ InstaShow



Ergonomie de la solution

Caméra de conférence



Connectivité : Wifi, RJ, HDMI

L'écran au summum de l'interactivité

L'écriture sur l'ENI est extrêmement précise et naturelle, aussi naturelle que sur le papier.



Technologie d'écriture exclusive

Pour de la **co-crédation**, du **brainstorming**, des **activités de collaboration**, l'ENI dispose d'un large panel d'applications et d'outils dont une page blanche infinie sur laquelle on **peut interagir, agrandir, réduire et déplacer grâce aux gestes tactiles**.



Application & outils

Une attention toute particulière a été portée à l'**ergonomie**. En effet, le nouveau **menu unifié** permet aux utilisateurs d'accéder à tout moment aux outils les plus couramment utilisés pour un **gain de temps** précieux passant ainsi facilement d'une application à une autre.



Menu unifié

Caméra de conférence



Apps

ActivPanel




Support de fixation murale ajustable
Support au sol ajustable sur pied
ou mobile en option



Menu unifié



Connectivité :
Wifi, RJ, HDMI



BenQ InstaShow



ActivCast

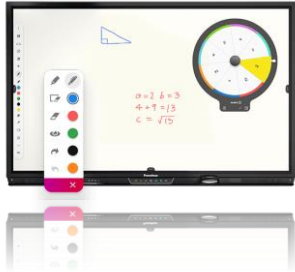


Applications éducatives
essentielles incluses

Conçu et pensé pour la salle de classe

L'Écran Numérique Interactif est pensé par des enseignants pour les enseignants.

Application intuitive Tableau
Blanc Instantané.



ActivInspire
Logiciel de création de leçons et
d'évaluation numériques



Partage multi-périphérique
contrôlé à distance



BenQ - Instashow



En utilisant BenQ Instashow™, collaborateurs et invités peuvent se connecter instantanément à l'ENI via leur ordinateur portable et reproduire en miroir le contenu.

De nombreuses fonctions de collaboration sont possibles comme l'écran partagé, le retour tactile et approbation rapide du contenu par un maximum de 32 utilisateurs sur un seul écran, sans délai notable.

InstaShow™ fonctionne en dehors du réseau de votre organisation, toutes les communications sont cryptées afin que personne ne puisse fouiner et voler vos informations confidentielles transmises via ce canal.



ActivPanel



ActivCast : solution de duplication

ActivCast est une **solution de duplication** qui permet à un appareil d'afficher l'écran d'un autre appareil. Plusieurs options de connexion sont possibles :



QR Code : un QR code est scanné sur l'émetteur, dans l'application ActivCast Sender.



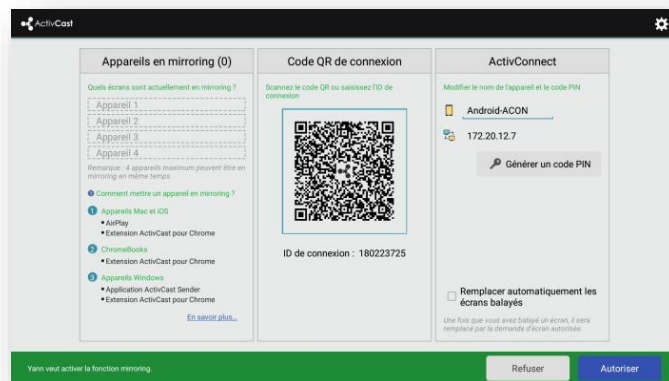
Adresse IP : un utilisateur entre l'adresse IP du récepteur dans l'application ActivCast Sender.



Airplay : l'appareil utilise le protocole AirPlay d'Apple pour établir la liste de tous les récepteurs qui diffusent sur le réseau.



ID de connexion: L'utilisateur entre une ID de connexion sur l'émetteur qui est envoyée vers un serveur sur le cloud.



L'accompagnement pédagogique d'ORDISYS

— **ORDISYS** entreprend une réelle **médiation** autour des **outils numériques dédiés à l'enseignement**.

- Prise en main
- Découverte des interfaces
- Exemple d'adaptation des ressources actuelles
- Cas pratiques

...

Cet **accompagnement pédagogique personnalisé** permet d'appréhender les outils avec sérénité.



Support informatique 360°

Forfait mensuel tout compris

Visite préventive



Support téléphonique illimité



PSAI

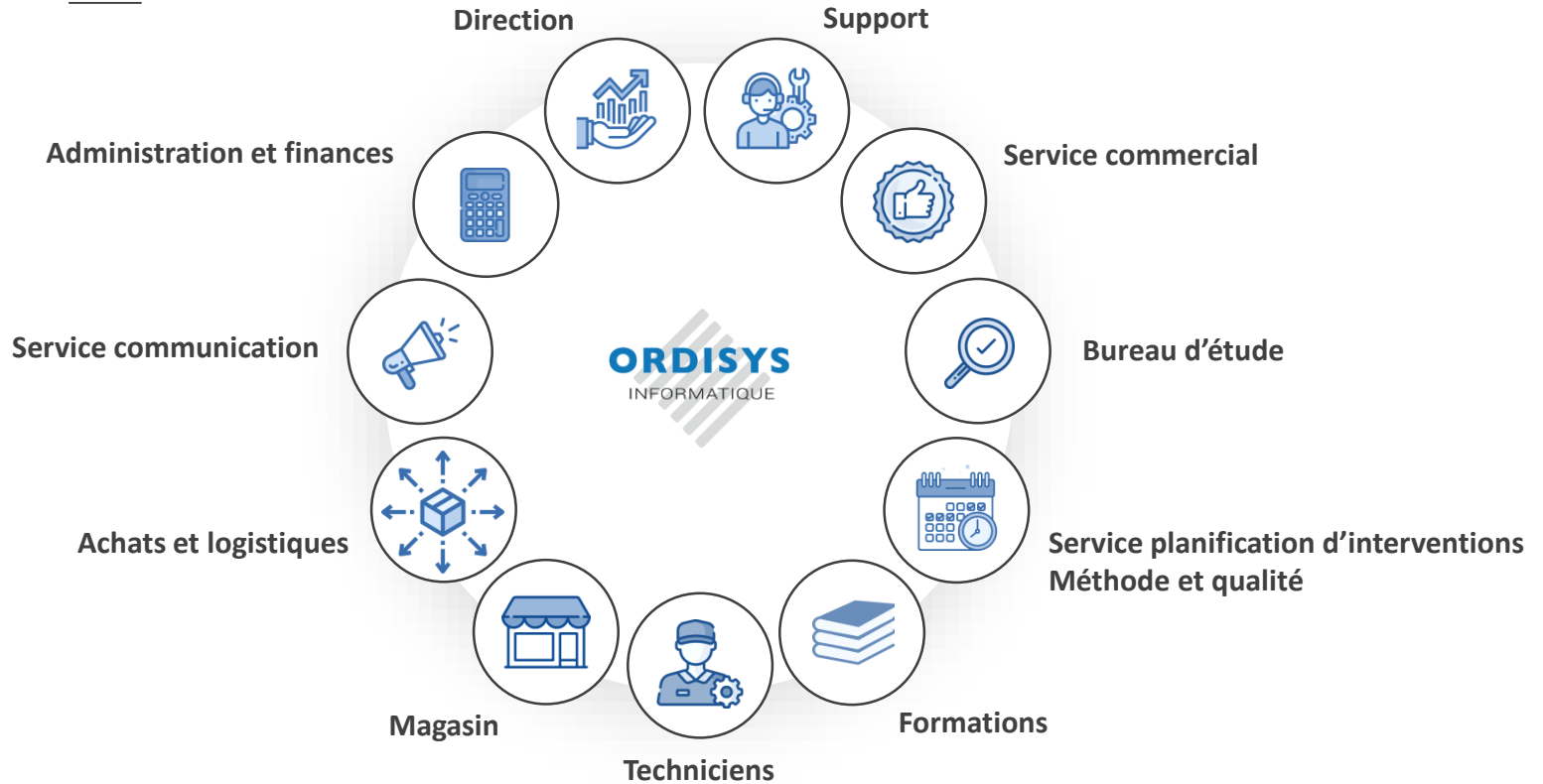
Prêt de matériel



Interventions sur site illimitées



Une équipe à votre service





ORDISYS
INFORMATIQUE

AGENCE NÎMES

145 Rue Michel Debré
ZAC du Mas des Abeilles
30900 Nîmes
04 66 84 02 24

AGENCE MONTPELLIER

Espace le Montels
Rue Montels l'Eglise
34970 Lattes
04 67 22 10 37

AGENCE TOULON

865, avenue de Bruxelles
83500 La Seyne sur Mer
04 94 24 19 97

AGENCE LYON

2, impasse du Docteur
Alexandre Reymond
69740 Genas
04 28 29 70 20